

ОАО «Российский Инвестиционный Банк»
Лицензия НБКР 049и 049/1
КОНСОЛИДИРОВАННЫЙ ОТЧЕТ О СОВОКУПНОМ ДОХОДЕ
НА 30 СЕНТЯБРЯ 2014 ГОДА (ВКЛЮЧИТЕЛЬНО)
(в тысячах сом)

	30/09/14	30/09/13
Процентные доходы	651 358	308 942
Процентные расходы	<u>(282 508)</u>	<u>(141 885)</u>
ЧИСТЫЙ ПРОЦЕНТНЫЙ ДОХОД	368 850	167 057
Комиссионные доходы	155 020	115 489
Комиссионные расходы	<u>(34 561)</u>	<u>(10 497)</u>
ЧИСТЫЙ КОМИССИОННЫЙ ДОХОД	120 459	104 992
Чистая прибыль от операций с финансовыми инструментами, оцениваемыми по справедливой стоимости, изменения которой отражаются в составе прибыли или убытка за период	40 688	12 908
Чистый (убыток)/ прибыль от операций с иностранной валютой	87 332	26 116
Прочие операционные доходы	<u>8 892</u>	<u>1 217</u>
ОПЕРАЦИОННЫЙ ДОХОД	626 221	312 291
Убытки от обесценения	(12 737)	(27 927)
Затраты на персонал	(205 203)	(164 328)
Прочие общие административные расходы	<u>(175 346)</u>	<u>(148 299)</u>
Прибыль до налогообложения	232 935	(28 263)
Расходы по налогу на прибыль	<u>(28 749)</u>	<u>11 656</u>
Прибыль за период	<u>204 186</u>	<u>(16 607)</u>
Прочий совокупный доход за период, за вычетом налога на прибыль		
Резерв по переоценке финансовых активов, имеющихся в наличии для продажи:		
- чистое изменение справедливой стоимости	(5 974)	(3 543)
Резерв по переоценке зданий и сооружений		
- чистое изменение справедливой стоимости	(422)	(10 912)
Прочий совокупный доход/ (убыток) за период, за вычетом налога на прибыль	<u>(6 396)</u>	<u>(14 455)</u>
Итого совокупный доход за период	<u>197 790</u>	<u>(31 062)</u>

Заместитель

Главный бухгалтер



Handwritten signature of Nurkulyova G.Z.

Нуркулова Г.Ж.

Handwritten signature of Aidarova G.B.

Айдарова Г.Б.

ОАО «Российский Инвестиционный Банк»
**КОНСОЛИДИРОВАННЫЙ ОТЧЕТ О ФИНАНСОВОМ ПОЛОЖЕНИИ
НА 30 СЕНТЯБРЯ 2014 ГОДА (ВКЛЮЧИТЕЛЬНО)
(в тысячах сом)**

	30/09/14	31/12/13	30/09/13
АКТИВЫ:			
Денежные средства и их эквиваленты	1 705 287	1 664 710	1 618 914
Финансовые активы, имеющиеся в наличии для продажи	305 927	470 849	578 273
Задолженность банков и прочих финансовых институтов	613 405	922 150	151 400
Займы, выданные клиентам	6 270 051	3 291 777	2 533 515
Резерв по обесценению	(188 969)	(136 175)	(173 398)
Займы, выданные клиентам, за минусом резерва по обесценению	6 081 082	3 155 603	2 360 118
Инвестиции в ценные бумаги	150 645	-	20 881
Инвестиции в ассоциированное предприятие	790	790	-
Основные средства и нематериальные активы	506 446	508 615	512 616
Текущий налоговый актив	-	365	1 745
Прочие активы	311 585	359 214	391 127
ИТОГО АКТИВЫ	9 675 167	7 082 296	5 635 074
ОБЯЗАТЕЛЬСТВА И КАПИТАЛ			
ОБЯЗАТЕЛЬСТВА :			
Финансовые инструменты, оцениваемые по справедливой стоимости, изменения которой отражаются в составе прибыли или убытка за период	127 416	21 797	7 073
Депозиты и счета банков и прочих финансовых институтов	1 661 431	1 125 251	657 284
Текущие счета и депозиты клиентов	5 973 317	4 696 231	4 028 496
Соглашения обратного РЕПО	423 622	-	-
Текущее обязательство по налогу на прибыль	8 833	-	-
Отложенное налоговое обязательство	23 780	16 826	4 549
Прочие обязательства	111 201	72 001	92 103
Итого обязательств	8 329 600	5 932 106	4 789 505
КАПИТАЛ:			
Акционерный капитал	40 900	40 900	40 900
Дополнительно оплаченный капитал	494 121	494 121	223 275
Прочие резервы	-	-	131 430
Положительная переоценка зданий и земли	270 124	273 076	273 076
Резервы по переоценке финансовых активов, имеющихся в наличии для продажи	1 185	7 159	3 867
Нераспределенная прибыль	488 314	286 776	126 116
Итого капитала, причитающегося владельцам Банка	1 294 644	1 102 032	798 664
Неконтролирующие доли участия	50 923	48 158	46 905
Итого капитала:	1 345 567	1 150 190	845 569
ИТОГО ОБЯЗАТЕЛЬСТВА И КАПИТАЛ	9 675 167	7 082 296	5 635 074

Заместитель

Главный бухгалтер






Нуркулова Г.Ж.

Айдарова Г.Б.

ОАО «Российский Инвестиционный Банк»

КОНСОЛИДИРОВАННЫЙ ОТЧЕТ О ДВИЖЕНИИ ДЕНЕЖНЫХ СРЕДСТВ
НА 30 СЕНТЯБРЯ 2014 ГОДА (ВКЛЮЧИТЕЛЬНО)
(в тысячах сом)

	30/09/14	30/09/13
ДВИЖЕНИЕ ДЕНЕЖНЫХ СРЕДСТВ ОТ ОПЕРАЦИОННОЙ ДЕЯТЕЛЬНОСТИ:		
Процентные доходы	626 150	307 544
Процентные расходы	(235 020)	(101 554)
Комиссионные доходы	155 003	112 557
Комиссионные расходы	(34 561)	(10 497)
Чистые поступления по операциям с финансовыми инструментами, оцениваемыми по справедливой стоимости, изменения которой отражаются в составе прибыли или убытка за период	40 688	13 426
Чистые (расходы)/поступления по операциям в иностранной валютой	99 887	16 611
Прочие доходы	8 892	1 217
Затраты на персонал	(199 478)	(156 990)
Прочие общие и административные расходы	(146 859)	(96 749)
(Увеличение)/уменьшение операционных активов:		
Финансовые активы, имеющиеся в наличии для продажи	158 644	(86 330)
Задолженность банков и прочих финансовых институтов	313 210	(102 752)
Счета к получению по сделкам РЕПО	-	431
Займы, выданные клиентам	(2 693 155)	(912 067)
Прочие активы	(50 240)	(152 923)
Увеличение/(уменьшение) операционных обязательств:		
Финансовые обязательства, оцениваемые по справедливой стоимости через прибыль или убыток	(31 264)	(931)
Депозиты и счета банков и прочих финансовых институтов	508 453	584 674
Текущие счета и депозиты клиентов	1 063 562	1 397 127
Соглашения обратного РЕПО	423 474	-
Прочие обязательства	27 084	34 672
Использование денежных средств в операционной деятельности до уплаты налогов	34 470	847 466
Налог на прибыль уплаченный	(12 962)	(1 179)
Использование денежных средств в операционной деятельности	21 509	846 287
ДВИЖЕНИЕ ДЕНЕЖНЫХ СРЕДСТВ ОТ ИНВЕСТИЦИОННОЙ ДЕЯТЕЛЬНОСТИ:		
Приобретение инвестиций в ценные бумаги	(1 066 381)	(458 581)
Погашение инвестиций в ценные бумаги	915 736	536 860
Приобретения основных средств и нематериальных активов	(27 281)	(1 459)
Поступления от выбытия основных средств и нематериальных активов	125 351	24 017
Поступление/(использование) денежных средств в инвестиционной деятельности	(52 575)	100 837
ДВИЖЕНИЕ ДЕНЕЖНЫХ СРЕДСТВ ОТ ФИНАНСОВОЙ ДЕЯТЕЛЬНОСТИ:		
Дополнительный капитал внесенный акционерами	-	223 275
Поступление денежных средств от финансовой деятельности	-	223 275
Чистое увеличение/уменьшение денежных средств и их эквивалентов	(31 066)	1 170 399
Влияние изменений курсов обмена денежных средств и их эквиваленты	71 643	6 392
Денежные средства и их эквиваленты в начале периода	1 664 710	442 122
Денежные средства и их эквиваленты в конце периода	1 705 287	1 618 914
Заместитель Председателя Правления	 Нуркулова Г.Ж.	
Главный бухгалтер	 Айдарова Г.Б.	



ОАО «Российский Инвестиционный Банк»
КОНСОЛИДИРОВАННЫЙ ОТЧЕТ ОБ ИЗМЕНЕНИЯХ В СОБСТВЕННОМ КАПИТАЛЕ
НА 30 СЕНТЯБРЯ 2014 ГОДА (ВКЛЮЧИТЕЛЬНО)
(в тысячах сом)

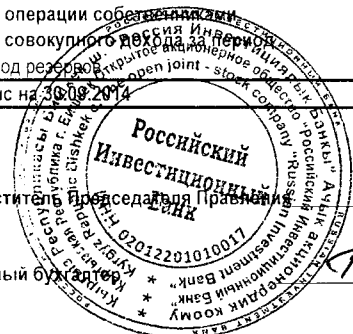
Капитал, причитающийся акционерам Банка									
Наименование	Акционерный капитал	Дополнительно оплаченный капитал	Прочие резервы	Резерв по переоценке ОС	Резерв по переоценке годных для продажи финансовых активов	Нераспределенная прибыль	Итого	Доля меньшинства	Итого капитал
Баланс на 31.12.2012	40 900	-	131 430	305 332	7 410	123 348	608 420	44 934	653 354
Общий совокупный доход									
Прибыль за период	-	-	-	-	-	10 653	10 653	3 224	13 877
Прочий совокупный доход									
Чистое изменение справедливой стоимости годных для продаж	-	-	-	-	(251)	-	(251)	-	(251)
Переоценка основных средств за вычетом отложенных налоговых активов/отложенных налоговых обязательств	-	-	-	(10 911)	-	-	(10 911)	-	(10 911)
Итого прочего совокупного дохода	-	-	-	(10 911)	(251)	-	(11 162)	-	(11 162)
Переклассификация положительной переоценки зданий и земли по причине выбытия, за вычетом подоходного налога	-	-	-	(21 345)	-	21 345	-	-	-
Итого совокупного дохода за период	-	-	-	(32 256)	(251)	31 998	(509)	3 224	2 715
Операции собственниками									
Дополнительно оплаченный капитал	-	494 121	-	-	-	-	494 121	-	494 121
Итого операции собственниками	-	494 121	-	-	-	-	494 121	-	494 121
Перевод резервов	-	-	(131 430)	-	-	131 430	-	-	-
Баланс на 31.12.2013	40 900	494 121	-	273 076	7 159	286 776	1 102 032	48 158	1 150 190
Общий совокупный доход									
Прибыль за период	-	-	-	-	-	201 422	201 422	2 764	204 186
Прочий совокупный доход									
Чистое изменение справедливой стоимости годных для продажи финансовых активов	-	-	-	-	(5 974)	-	(5 974)	-	(5 974)
Переоценка основных средств за вычетом отложенных налоговых активов/отложенных налоговых обязательств	-	-	-	(2 952)	-	2 530	(422)	-	(422)
Итого прочего совокупного дохода	-	-	-	(2 952)	(5 974)	2 530	(6 396)	-	(6 396)
Итого прочего совокупного дохода	-	-	-	(2 952)	(5 974)	203 952	195 026	2 764	197 790
Операции собственниками									
Дополнительно внесенный капитал	-	-	-	-	-	-	-	-	-
Итого операции собственниками	-	-	-	-	-	-	-	-	-
Итого совокупного дохода за период	-	-	-	-	-	-	-	-	-
Перевод резервов	-	-	-	-	-	(2 414)	(2 414)	-	(2 414)
Баланс на 30.09.2014	40 900	494 121	-	270 124	1 185	488 314	1 294 644	50 923	1 345 567

Заместитель Председателя Правления

Нуркулова Г.Ж.

Главный бухгалтер

Айдарова Г.Б.




ОАО «Российский Инвестиционный Банк»


СВЕДЕНИЯ О СОБЛЮДЕНИИ ЭКОНОМИЧЕСКИХ НОРМАТИВОВ
НА 30 СЕНТЯБРЯ 2014 ГОДА (ВКЛЮЧИТЕЛЬНО)

Наименование экономических нормативов	Установленное значение норматива	Фактическое значение норматива
Максимальный размер риска на одного заемщика, не связанного с банком (К 1.1)	не более 20%	18.4%
Максимальный размер риска на одного заемщика, связанного с банком (К 1.2)	не более 15%	10.2%
Максимальный размер риска по межбанковским размещениям в банк, не связанный с банком (К 1.3)	не более 30%	1.1%
Максимальный размер риска по межбанковским размещениям в банк, связанный с банком (К 1.4)	не более 15%	0.0%
Коэффициент адекватности суммарного капитала (К 2.1)	не менее 12%	13.3%
Коэффициент адекватности капитала Первого уровня (К 2.2)	не менее 6%	10.5%
Коэффициент левереджа (К 2.3)	не менее 8%	10.0%
Норматив ликвидности банка (К 3)	не менее 30%	42.2%
Количество дней нарушений по суммарной величине данных длинных валютных позиций по всем валютам (К 4.2)	не более 20%	-
Количество дней нарушений по суммарной величине данных коротких валютных позиций по всем валютам (К 4.3)	не более 20%	-

Заместитель Председателя

 Нуркулова Г.Ж.

Главный бухгалтер -

 Айдарова Г.Б.

