

**ОАО «Российский Инвестиционный Банк»**
**ОТЧЕТ О СОВОКУПНОМ ДОХОДЕ \***  
**ПО СОСТОЯНИЮ НА 30 АПРЕЛЯ 2015 ГОДА (ВКЛЮЧИТЕЛЬНО)**  
*(в тысячах сом)*

	30.04.15	30.04.14
Процентные доходы	401 016	239 322
Процентные расходы	<u>(228 416)</u>	<u>(110 854)</u>
<b>ЧИСТЫЙ ПРОЦЕНТНЫЙ ДОХОД</b>	<b>172 600</b>	<b>128 468</b>
Комиссионные доходы	76 110	59 209
Комиссионные расходы	<u>(21 297)</u>	<u>(11 174)</u>
<b>ЧИСТЫЙ КОМИССИОННЫЙ ДОХОД</b>	<b>54 813</b>	<b>48 035</b>
Чистый (убыток)/прибыль от операций с финансовыми инструментами, оцениваемыми по справедливой стоимости, изменения которой отражаются в составе прибыли или убытка за период	(65 014)	14 752
Чистая прибыль от операций с иностранной валютой	162 335	28 107
Чистая прибыль от операций с финансовыми активами, имеющимися в наличии для продажи	134	-
Прочие операционные доходы	<u>3 041</u>	<u>1 998</u>
<b>ОПЕРАЦИОННЫЙ ДОХОД</b>	<b>327 908</b>	<b>221 360</b>
Убытки от обесценения	(21 366)	(16 672)
Затраты на персонал	(107 333)	(81 359)
Прочие общие административные расходы	<u>(87 887)</u>	<u>(76 460)</u>
<b>Прибыль до налогообложения</b>	<b>111 322</b>	<b>46 869</b>
Расходы по налогу на прибыль	<u>(7 000)</u>	<u>(6 700)</u>
<b>Прибыль за период</b>	<b><u>104 322</u></b>	<b><u>40 169</u></b>
<b>Прочий совокупный (убыток)/доход за период, за вычетом налога на прибыль</b>		
Резерв по переоценке финансовых активов, имеющихся в наличии для продажи:		
- чистое изменение справедливой стоимости	(1 094)	(364)
<b>Прочий совокупный (убыток)/доход за период, за вычетом налога на прибыль</b>	<u>(1 094)</u>	<u>(364)</u>
<b>Итого совокупный дохода за период</b>	<b><u>103 228</u></b>	<b><u>39 805</u></b>

Заместитель Председателя Правления

Бекназартегин А.

Главный бухгалтер

Айдарова Г.Б.



**ОАО «Российский Инвестиционный Банк»**
**ОТЧЕТ О ФИНАНСОВОМ ПОЛОЖЕНИИ\***  
**ПО СОСТОЯНИЮ НА 30 АПРЕЛЯ 2015 ГОДА (ВКЛЮЧИТЕЛЬНО)**  
*(в тысячах сом)*

	30.04.15	31/12/2014**	30.04.14
<b>АКТИВЫ:</b>			
Денежные средства и их эквиваленты	3 939 564	3 321 015	1 475 330
Финансовые активы, имеющиеся в наличии для продажи	319 203	311 362	422 886
Задолженность банков и прочих финансовых институтов	545 326	790 353	723 473
Займы, выданные клиентам	7 208 509	6 718 750	5 177 572
Резерв по обесценению	(254 625)	(230 855)	(164 237)
Займы, выданные клиентам, за минусом резерва по обесценению	6 953 884	6 487 895	5 013 335
Инвестиции в ценные бумаги	439 701	342 240	-
Инвестиции в дочернее предприятие	50 000	50 000	50 000
Основные средства и нематериальные активы	525 058	495 601	505 195
Текущий налоговый актив	-	-	1 365
Прочие активы	355 958	351 936	668 454
<b>ИТОГО АКТИВЫ</b>	<b>13 128 695</b>	<b>12 150 402</b>	<b>8 860 038</b>
<b>ОБЯЗАТЕЛЬСТВА И КАПИТАЛ</b>			
<b>ОБЯЗАТЕЛЬСТВА :</b>			
Финансовые инструменты, оцениваемые по справедливой стоимости, изменения которой отражаются в составе прибыли или убытка за период	6 080	131 132	67 518
Депозиты и счета банков и прочих финансовых институтов	2 311 198	1 776 595	1 627 627
Текущие счета и депозиты клиентов	9 097 471	8 717 763	5 835 228
Соглашения обратного РЕПО	-	-	75 394
Текущее обязательство по налогу на прибыль	7 949	4 909	3 700
Отложенное налоговое обязательство	11 408	16 908	19 826
Прочие обязательства	187 018	91 745	87 859
<b>Итого обязательств</b>	<b>11 621 124</b>	<b>10 739 053</b>	<b>7 717 151</b>
<b>КАПИТАЛ:</b>			
Акционерный капитал	647 172	40 900	40 900
Дополнительно внесенный капитал	-	546 921	494 121
Положительная переоценка зданий и земли	255 005	255 005	273 076
Резервы по переоценке финансовых активов, имеющихся в наличии для продажи	1 187	2 281	6 795
Нераспределенная прибыль	604 207	566 241	327 995
<b>Итого капитал</b>	<b>1 507 571</b>	<b>1 411 348</b>	<b>1 142 887</b>
<b>ИТОГО ОБЯЗАТЕЛЬСТВ И КАПИТАЛА</b>	<b>13 128 695</b>	<b>12 150 402</b>	<b>8 860 038</b>

Заместитель Председателя Правления

Бекназартегин А.

Главный бухгалтер

Айдарова Г.Б.




\* Неконсолидированный

\*\* Неаудирован



**ОАО «Российский Инвестиционный Банк»**
**СВЕДЕНИЯ О СОБЛЮДЕНИИ ЭКОНОМИЧЕСКИХ НОРМАТИВОВ \*  
ПО СОСТОЯНИЮ НА 30 АПРЕЛЯ 2015 ГОДА (ВКЛЮЧИТЕЛЬНО)**

Наименование экономических нормативов	Установленное значение норматива	Фактическое значение норматива
Максимальный размер риска на одного заемщика, не связанного с банком (К 1.1)	не более 20%	18.8%
Максимальный размер риска на одного заемщика, связанного с банком (К 1.2)	не более 15%	0.2%
Максимальный размер риска по межбанковским размещениям в банк, не связанный с банком (К 1.3)	не более 30%	27.5%
Максимальный размер риска по межбанковским размещениям в банк, являющийся аффилированным лицом банка (К 1.4)	не более 15%	12.4%
Коэффициент адекватности суммарного капитала (К 2.1)	не менее 12%	12.7%
Коэффициент адекватности капитала Первого уровня (К 2.2)	не менее 6%	10.9%
Лeverаж (К 2.3)	не менее 8%	9.1%
Норматив ликвидности банка (К 3)	не менее 30%	57.9%
Количество дней нарушений по суммарной величине данных длинных валютных позиций по всем валютам (К 4.2)	не более 10%	-
Количество дней нарушений по суммарной величине данных коротких валютных позиций по всем валютам (К 4.3)	не более 10%	-


 Заместитель Председателя Правления  Бекназартегин А.  
 Главный бухгалтер  Айдарова Г.Б.

\* Неконсолидированный